

MOZonline

Abonnieren des Terminkalenders
aus MOZonline im Groupwise

Zur Verfügung gestellt durch:
ZID – Georg Scheffenbichler

März 2011

Gehen Sie in MOZonline auf Ihre Visitenkarte. Klicken Sie dort auf den Eintrag „**Terminkalender**“:

Herr **Edtmaier, Christoph**

E-Mail Christoph.EDTMAIER@moz.ac.at

Homepage -

Telefon MOZ +43 (662) 6198 3743
+43 (676) 88122392


Fax +43 (662) 6198 3709

Sprechstunde -

Postadresse [MVZI Informationstechnologie \(Zentraler Informatikdienst\)](#)
5020 Salzburg, Mirabellplatz 1 (Zentraler Informatikdienst - Dienstort)

Dienstort [\[MVZI\]](#) 5020 Salzburg, Schranngasse 10A/III, Raum [R03008](#)

Stammdaten [Anzeigen](#)



Forschung & Lehre	Ressourcen	Dienste
Abschlussarbeiten Auszeichnungen Datenverbund der Universitäten Leistungen Meine Prüfungstermine Prüfungsmanagement Sachgebiete Studienbeitragsverwaltung	Accountstatus Diskussionsforen Evaluierungen Externe Organisationen Funktionen Lebenslauf Lesezeichen Terminkalender	Besondere Studienangebote Infoplattformen Interne Weiterbildung Kennwort ändern Rechtsdatenbank Suche freie Räume Unicard Image Upload meine Ressourcen

Danach klicken Sie rechts oben auf den Link „**Veröffentlichen**“

Edtmaier Christoph [Hilfe](#) [MOZ_ONLINE](#)

Termine Aktion [Exp.](#) [Veröffentlichen](#) [Neuer Termin](#) [Einstellungen](#) [Drucken](#)

Kalendertyp [Tag](#) [Woche](#) [Monat](#) [Wochentag](#)

Kalenderwoche: , Jahr:

	Mo 14.03	Di 15.03	Mi 16.03	Do 17.03	Fr 18.03	
07:00						07:00
07:30						07:30
08:00						08:00
08:30						08:30

Als nächsten Schritt klicken Sie auf den Button „**neue Adresse generieren**“

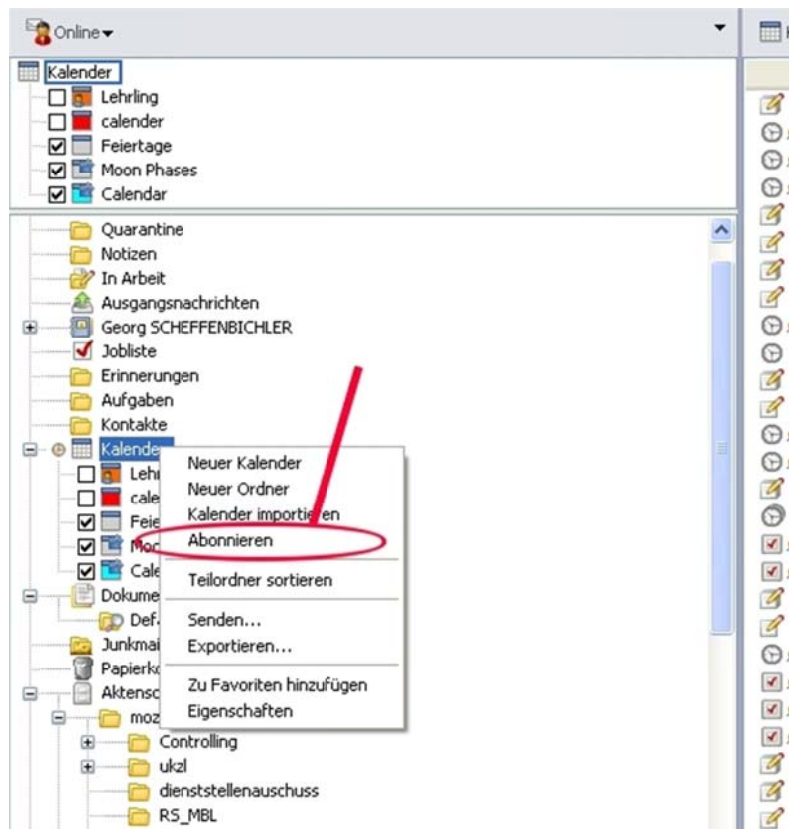
The screenshot shows a web interface for publishing a calendar. At the top, it says 'Edtmaier Christoph' and 'Hilfe MOZ_ONLINE'. The main heading is 'Terminkalender veröffentlichen'. Below this, there are two sections: 'Status Ihres iCal-Kalenders' and 'Hinweise zum iCal-Kalender'. The status section indicates that the calendar is currently not published. At the bottom, there are three buttons: 'neue Adresse generieren' (circled in red), 'Adresse löschen', and 'Zurück zum Terminkalender'.

In der Folge sehen Sie im Feld „**Adresse Ihres iCal Kalenders**“ einen längeren Text, der mit „**https://mozonline.moz.ac.at**“ beginnt.

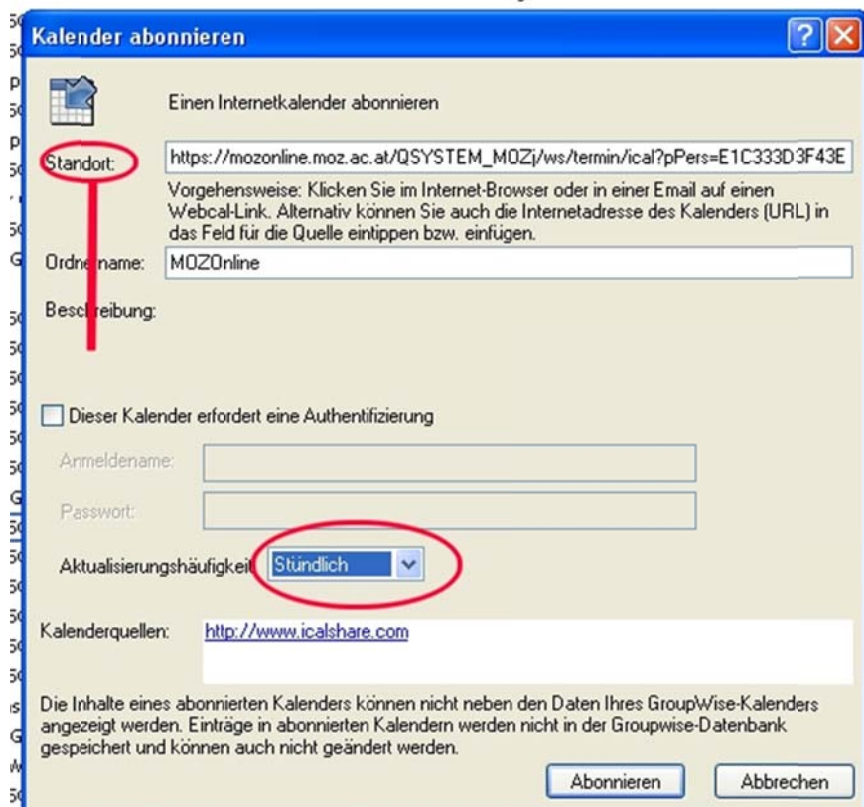
Markieren und kopieren Sie den Text.

This screenshot shows the same interface after clicking the 'neue Adresse generieren' button. The 'Status Ihres iCal-Kalenders' section now states that the calendar is published. Below this, a text box labeled 'Adresse Ihres iCal-Kalenders' contains a long URL: 'https://mozonline.moz.ac.at/mozonlinej/ws/termin/ical?pPers=EED7A8CC879A50A6&pToken=0EDA0DA039CDDA767E4E7F17D483460C71E82B965329A716860C54812FFCECBF'. This URL is circled in red. Below the text box, there is a warning: 'Halten Sie die Adresse zu Ihrem persönlichen iCal-Kalender geheim! Jeder der diese Adresse kennt, kann auch Ihre Termine einsehen.' At the bottom, there are three buttons: 'bestehende Adresse ändern', 'Adresse löschen', and 'Zurück zum Terminkalender'.

Danach klicken Sie im **Groupwise** mit der rechten Maustaste auf „**Kalender**“ und wählen Sie „**Abonnieren**“ aus.



Unter **Standort** kopieren Sie den Link aus MOZonline hinein und vergeben Sie einen **Ordernamen**. Die **Aktualisierungshäufigkeit** steht standardmäßig auf täglich, die können Sie auch kürzer einstellen.



Unterhalb des Kalenders sehen Sie nun einen weiteren Kalender, der den Namen des von Ihnen gewählten Ordnersnamens trägt. Dieser Kalender beinhaltet nun alle Einträge, die aus MOZonline kommen. Wenn Sie auf den Standardeintrag „Kalender“ im Groupwise klicken, so sehen Sie sämtliche Termine, Notizen, usw. Ihres Groupwisekalenders gemeinsam mit den aus MOZonline importierten Einträgen.

Gutes Gelingen!